

## Come faccio a registrarmi su [www.impresainungiorno.gov.it](http://www.impresainungiorno.gov.it)?

0

Se stai presentando un'istanza contestuale alla [Comunicazione Unica](#) [1] devi essere registrato sul portale [www.impresainungiorno.gov.it](http://www.impresainungiorno.gov.it) [2].

La registrazione è gratuita e puoi farlo:

- creando *username* e *password* personali
- utilizzando la tua [Carta Nazionale dei Servizi \(CNS\)](#) [3]
- utilizzando le tue credenziali (*username* "Telemaco" e relativa *password*) che utilizzi per accedere a [ComUnica StarWeb](#) [4].

Iscrizione tramite username e password

- clicca sul pulsante *ENTRA* in alto a destra



- clicca sul pulsante *Registrazione nuovo utente*



- accedi alla sezione in basso a destra e clicca su *Proseguì*



- inserisci nella sezione in alto lo *username* e la *password* che desideri utilizzare per accedere al portale



**registrazione nuovo utente**

Per permettere l'autenticazione anche in mancanza di un Certificato Digitale (ad esempio utilizzando uno smartphone), inserire la login e la password desiderate. Si ricorda che alcune funzionalità non saranno disponibili autenticandosi secondo questa modalità.

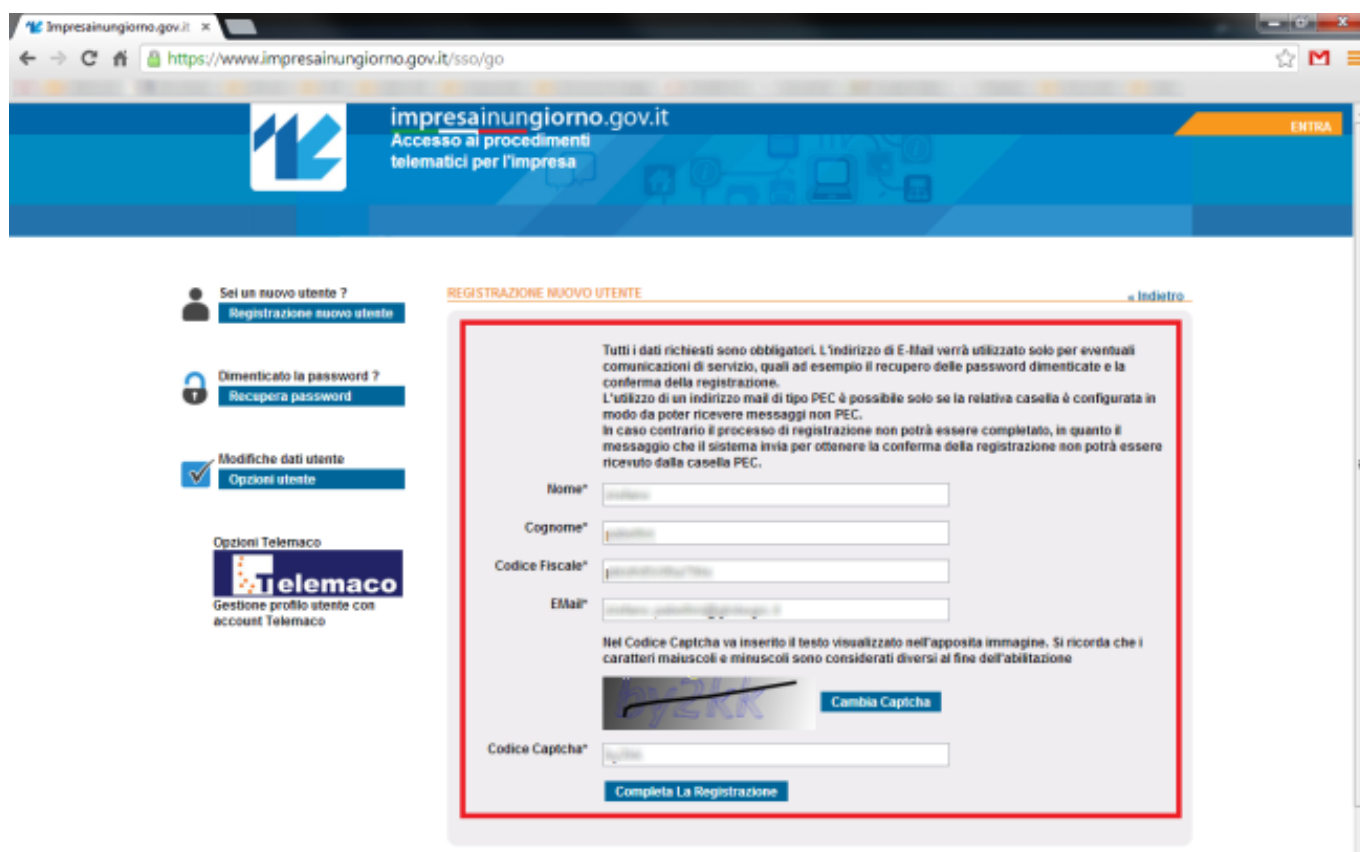
Login\*

Password\*

Password (copi)\*

Se si possiede un account [Telemaco](#) abilitato all'invio di pratiche telematiche è possibile utilizzarlo per la registrazione.

- inserisci i tuoi dati personali e il *captcha* presente nell'immagine in basso



**registrazione nuovo utente**

Tutti i dati richiesti sono obbligatori. L'indirizzo di E-mail verrà utilizzato solo per eventuali comunicazioni di servizio, quali ad esempio il recupero delle password dimenticate e la conferma della registrazione. L'utilizzo di un indirizzo mail di tipo PEC è possibile solo se la relativa casella è configurata in modo da poter ricevere messaggi non PEC. In caso contrario il processo di registrazione non potrà essere completato, in quanto il messaggio che il sistema invia per ottenere la conferma della registrazione non potrà essere ricevuto dalla casella PEC.


Nome\*

Cognome\*

Codice Fiscale\*

Email\*

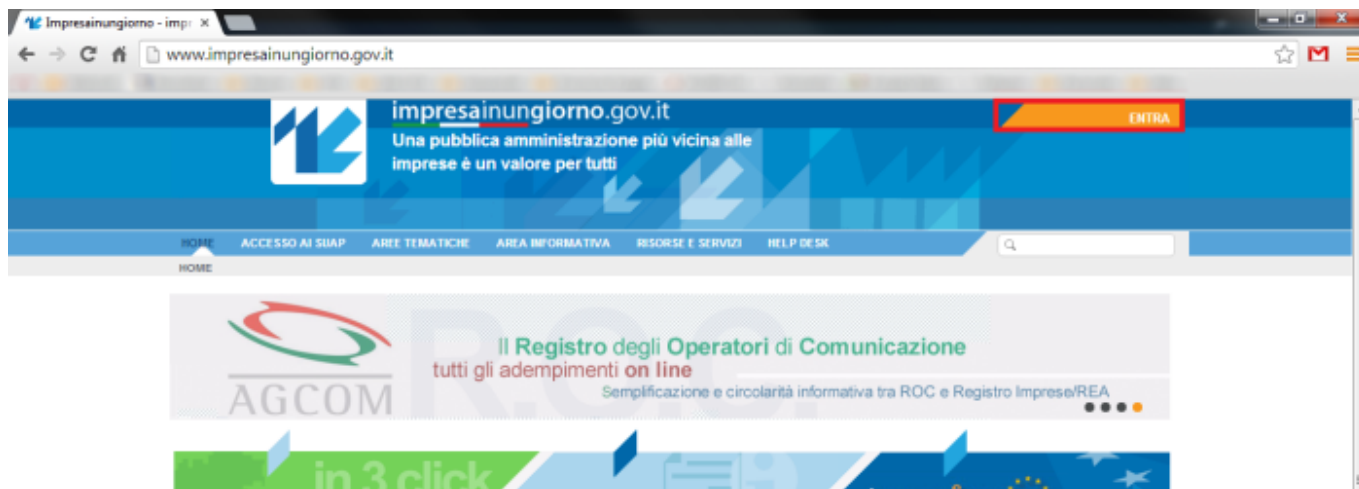
Nel Codice Captcha va inserito il testo visualizzato nell'apposita immagine. Si ricorda che i caratteri maiuscoli e minuscoli sono considerati diversi al fine dell'abilitazione.



Codice Captcha\*

Una volta confermato l'inserimento dei dati richiesti il sistema ti invierà un mail di conferma all'indirizzo inserito alla voce *Email*. All'interno del testo è presente un link sul quale dovrai cliccare per concludere positivamente la procedura di registrazione.

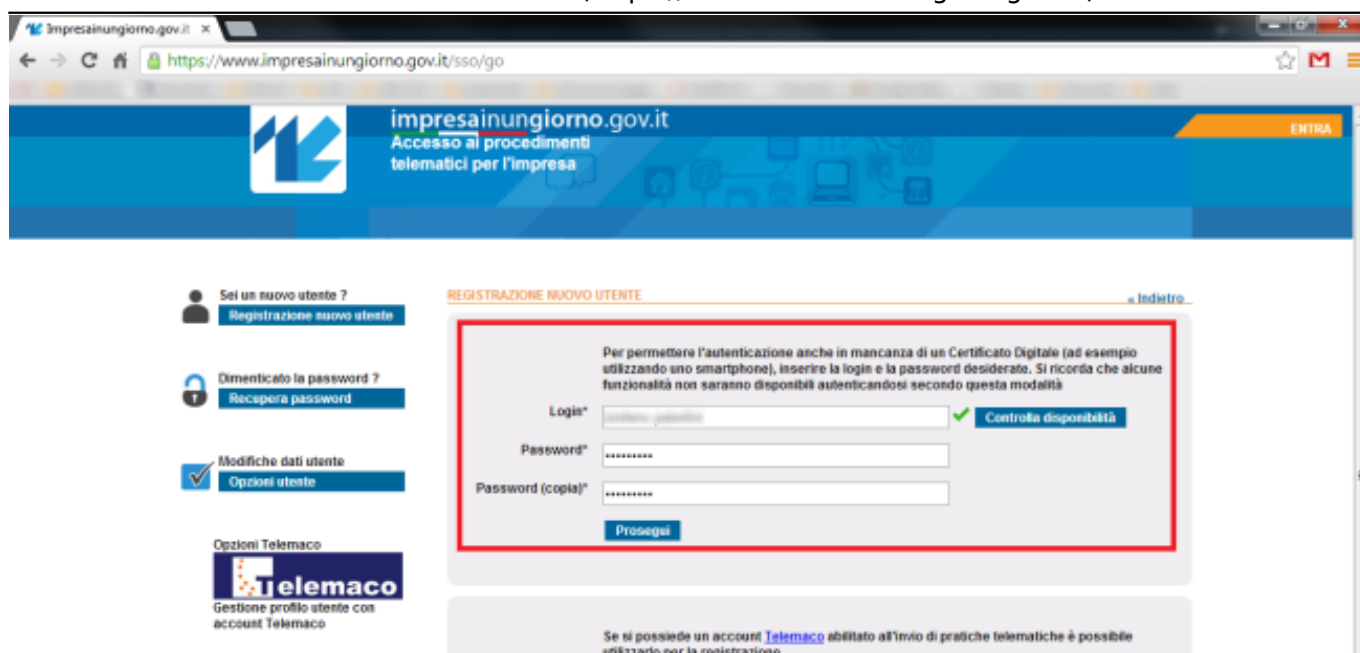
- collega la tua CNS (*smartcard* o *token USB*) al tuo pc e clicca sul pulsante **ENTRA** in alto a destra, assicurandoti di selezionare il corretto certificato (quello con il tuo codice fiscale) e inserisci il PIN.



- ora accedi alla sezione in basso a destra e clicca su *Prosegui*

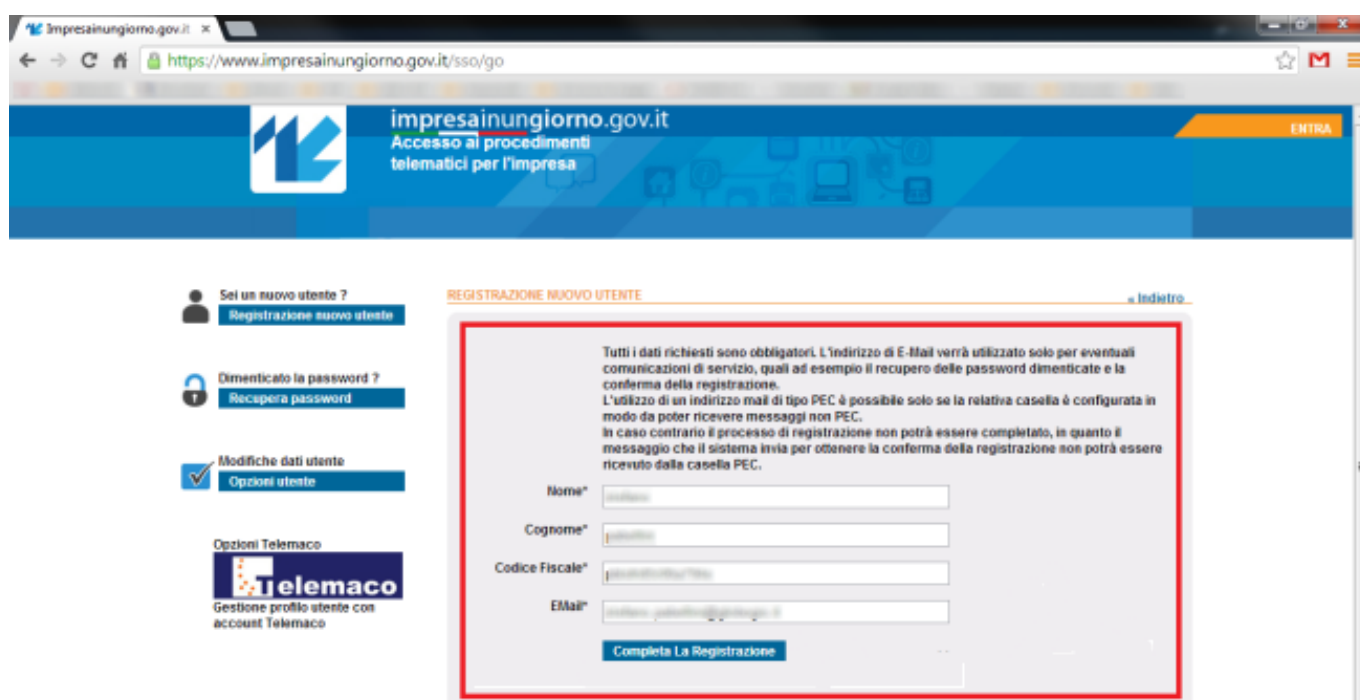


- inserisci nella sezione in alto lo *username* e la *password* che desideri utilizzare per accedere al portale



The screenshot shows the 'impresainungiorno.gov.it' website. The header includes the logo and the text 'Accesso ai procedimenti telematici per l'impresa'. On the left, there are links for 'Sei un nuovo utente?', 'Dimenticato la password?', 'Modifiche dati utente', and 'Opzioni Telemaco'. The main content area is titled 'REGISTRAZIONE NUOVO UTENTE' and contains a form with the following fields: 'Login\*', 'Password\*', 'Password (copi)\*', and a 'Controlla disponibilità' button. Below the form, there is a note: 'Se si possiede un account Telemaco abilitato all'invio di pratiche telematiche è possibile utilizzarlo per la registrazione'.

- inserisci i tuoi dati personali



This screenshot shows the same 'REGISTRAZIONE NUOVO UTENTE' form, but with additional fields: 'Nome\*', 'Cognome\*', 'Codice Fiscale\*', and 'Email\*'. The form also includes a 'Completa La Registrazione' button. The text above the form explains that all fields are mandatory and that the email address will be used for service communications, such as password recovery and registration confirmation. It also mentions that the use of a PEC email address is optional and requires configuration.

Una volta registrato potrai [modificare i dati inseriti in qualunque momento](#) [5] e potrai [associare al profilo creato le tue credenziali "Telemaco" \(username e relativa password\)](#) [6].

**Source URL:** <https://lombardia.master.globogis.eu/faq/come-faccio-a-registrarmi-su-wwwimpresainungiornogovit>

**Links:**

[1] <http://stu2.globogis.it/faq/cos%E2%80%99e-la-comunicazione-unica>

[2] <http://www.impresainungiorno.gov.it/>

[3] <https://lombardia.master.globogis.eu/faq/cos'e-la-carta-nazionale-dei-servizi-cns>

[4] <http://starweb.infocamere.it/starweb/index.jsp>

[5] <https://lombardia.master.globogis.eu/faq/come-faccio-a-modificare-i-miei-dati-personali-su-wwwimpresainungiornogov.it>

[6] <https://lombardia.master.globogis.eu/faq/come-faccio-ad-associare-le-mie-credenziali-telemaco-al-mio-account-su-wwwimpresainungiornogov.it>