


Come faccio completare la presentazione di un'istanza tramite ComUnica StarWeb?

0

Se stai presentando un'istanza destinata al SUAP contestuale alla [Comunicazione Unica](#) [1], devi predisporla con l'aiuto del portale e connetterti a [ComUnica StarWeb](#) [2] per completarne la presentazione. Qui dovrai introdurre i dati richiesti dalla Camera di Commercio.

Attenzione: se la tua istanza è contestuale alla [Comunicazione Unica](#) [1], non è sufficiente predisporre i documenti sul portale e procedere con l'invio: l'istanza [assumerà valenza giuridica solo dopo aver completato la presentazione anche su ComUnica StarWeb](#) [3] così come indicato all'interno della schermata con il semaforo.

Segnalazione certificata inizio/modifica attività: ' [redacted] - avvio nuova attività (1.5.1)'




ATTENZIONE: l'invio dell'istanza non è ancora completato!

Collegati a [ComUnica StarWeb](#) con l'utente Telemaco [redacted] e inserisci le informazioni relative alla comunicazione unica d'impresa.

Solo allora l'istanza sarà inviata al SUAP e assumerà valenza giuridica.

In caso di necessità puoi consultare la [guida veloce](#)






► **Dati istanza**


File inviati con l'istanza:

► **Descrittori**

▼ **Moduli**

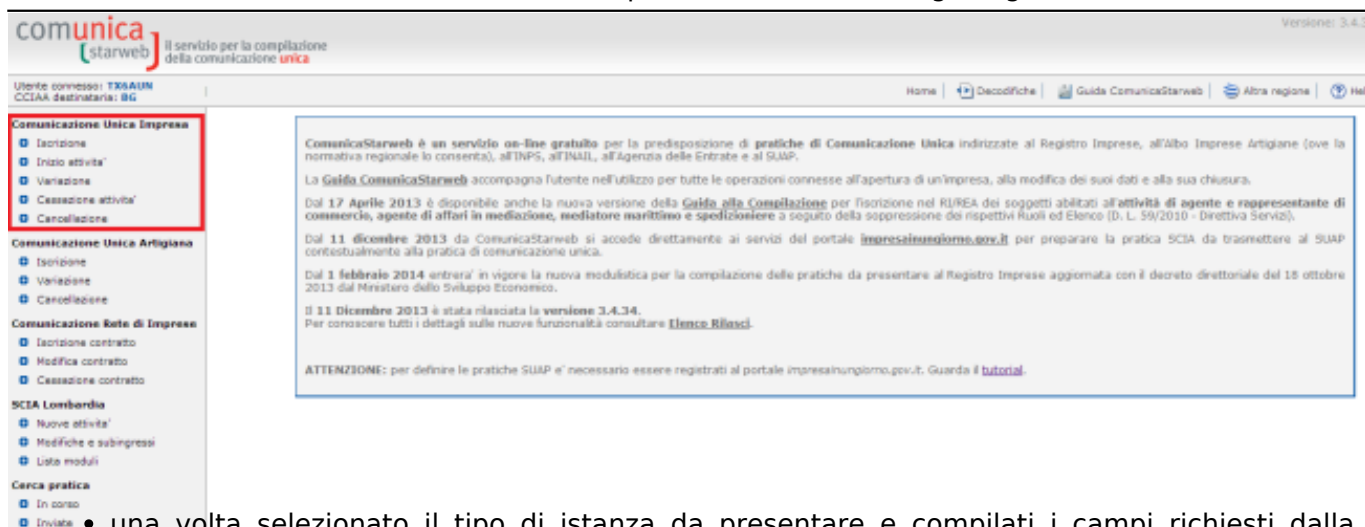
Nome file	Descrizione	Categoria
1177SCIA-A.pdf.p7m	[redacted] - avvio nuova attività (1.5.1)	Modulo compilato 
1178SCIA-1.pdf.p7m	Scheda 1	Modulo compilato 
1179SCIA-2.pdf.p7m	Scheda 2 di [redacted]	Modulo compilato 

► **Allegati**



Cosa devi fare su ComUnica StarWeb

- accedi a [ComUnica StarWeb](#) [2] con le tue credenziali (username "Telemaco" e relativa password). Se non possiedi ancora le credenziali di accesso [devi assolutamente procurartele](#) [4]. Poi, nella sezione *Comunicazione Unica Impresa* del menu a sinistra, seleziona la voce relativa all'istanza che stai presentando.



comunica starweb Il servizio per la compilazione della comunicazione unica

Utente connesso: TXXXUM
CCIAA destinataria: BG

Home | Decodifica | Guida ComUnicaStarweb | Altra regione | Help

Comunicazione Unica Impresa

- Iscrizione
- Inizio attività
- Variazione
- Cessazione attività
- Cancellazione

Comunicazione Unica Artigiano

- Iscrizione
- Variazione
- Cancellazione

Comunicazione Rete di Imprese

- Iscrizione contratto
- Modifica contratto
- Cessazione contratto

SCIA Lombardia

- Nuova attività
- Modifiche e subingressi
- Lista moduli

Cerca pratica

- In corso
- Inviata

ComunicaStarweb è un servizio on-line gratuito per la predisposizione di pratiche di Comunicazione Unica indirizzate al Registro Imprese, all'Albo Imprese Artigiane (ove la normativa regionale lo consente), all'INPS, all'INAIL, all'Agenzia delle Entrate e al SUAP.

La Guida ComUnicaStarweb accompagna l'utente nell'utilizzo per tutte le operazioni connesse all'apertura di un'impresa, alla modifica dei suoi dati e alla sua chiusura.

Dal 17 Aprile 2013 è disponibile anche la nuova versione della Guida alla compilazione per l'iscrizione nel RUIREA dei soggetti abilitati all'attività di agente e rappresentante di commercio, agente di affari in mediazione, mediatore marittimo e spedizioniere a seguito della soppressione dei rispettivi Ruoli ed Elenco (D. L. 59/2010 - Direttiva Servizi).

Dal 11 dicembre 2013 da ComUnicaStarweb si accede direttamente ai servizi del portale impresainungiorno.gov.it per preparare la pratica SCIA da trasmettere al SUAP contestualmente alla pratica di comunicazione unica.

Dal 1 febbraio 2014 entrerà in vigore la nuova modulistica per la compilazione delle pratiche da presentare al Registro Imprese aggiornata con il decreto direttoriale del 18 ottobre 2013 dal Ministero dello Sviluppo Economico.

Il 11 Dicembre 2013 è stata rilasciata la versione 3.4.34.

Per conoscere tutti i dettagli sulle nuove funzionalità consultare [l'elenco rilasci](#).

ATTENZIONE: per definire le pratiche SUAP è necessario essere registrati al portale impresainungiorno.gov.it. Guarda il [tutorial](#).

- una volta selezionato il tipo di istanza da presentare e compilati i campi richiesti dalla Camera di Commercio, arriverai in una pagina denominata *Dettaglio pratica*. Questa pagina rappresenta la tua "scrivania virtuale" per presentare la [Comunicazione Unica](#) [1]. Per quanto riguarda gli adempimenti in ambito SUAP, per allegare la pratica SUAP e tutta la documentazione allegata (ad esempio la SCIA con i relativi allegati) premi il pulsante *Pratica SUAP* in fondo alla pagina.

La pratica di Comunicazione Unica può essere integrata allegando i rispettivi moduli per l'Agenzia delle Entrate, l'INAIL, l'INPS e il SUAP.

La modulistica per l'Agenzia delle Entrate può essere generata già compilata direttamente da ComUnicaStarweb, se l'utente in compilazione "Dati Pratica" lo richiede espressamente selezionando apposite caselle. Altrimenti l'utente può utilizzare il [software predisposto dall'Agenzia delle Entrate](#).

Per preparare i moduli in formato elettronico per INPS (DM iscrizione imprese con dipendenti, DA imprese agricole con manodopera, CD coltivatori diretti e IAP imprenditori agricoli professionali) e per INAIL l'utente può utilizzare il software di compilazione scaricandolo gratuitamente dai link: [Comunica INPS/INAIL](#)

ELENCO ULTERIORI ADEMPIMENTI DA ASSOLVERE CON QUESTA COMUNICAZIONE UNICA

AGENZIA ENTRATE	Data	Descrizione	Inserisci Allegati
INAIL			Inserisci Allegati
INPS-DM			Inserisci Allegati
INPS-DA			Inserisci Allegati
INPS-CD/IAP			Inserisci Allegati
SUAP			Pratica SUAP

Al termine firmare la pratica selezionando "Firma".
È possibile anche utilizzare il modello di Procura

- il pulsante *Pratica SUAP* permette di selezionare la pratica SUAP da allegare alla [Comunicazione Unica](#) [1] direttamente tramite i servizi offerti dal portale www.impresainungiorno.gov.it [5]. Per procedere oltre quindi devi obbligatoriamente essere [registrato sul portale www.impresainungiorno.gov.it](http://www.impresainungiorno.gov.it) [5]. Una volta premuto il pulsante quindi sarai automaticamente dirottato da [ComUnica StarWeb](#) [2] sul portale www.impresainungiorno.gov.it [5]. Ora dovrai autenticarti: se hai [ottenuto username e password](#) [5] dovrai inserirle nella prima sezione, se sei [registrato tramite la tua CNS](#) [5] dovrai effettuare l'accesso nella seconda sezione, mentre se sei registrato tramite il tuo username "Telemaco" oppure hai [associato l'utente "Telemaco" al tuo profilo](#) [6] l'accesso sarà automatico e quindi ti ritroverai automaticamente autenticato. A questo punto seleziona il Comune di riferimento per l'istanza e premi il pulsante *Conferma*.



impresainungiorno.gov.it (Esci)

Una pubblica amministrazione più vicina alle imprese è un valore per tutti

Manuale utente
Call Center SUAP 199502010

PRATICA SUAP > SCELTA COMUNE

SELEZIONARE IL COMUNE DESTINATARIO DELLA PRATICA SUAP

Non è stato possibile identificare il comune al cui ufficio SUAP deve essere trasmessa la pratica.
Si chiede di indicarlo selezionando all'interno della lista sotto riportata.

Selezionare il comune tra quelli di competenza della Camera di Commercio di BERGAMO

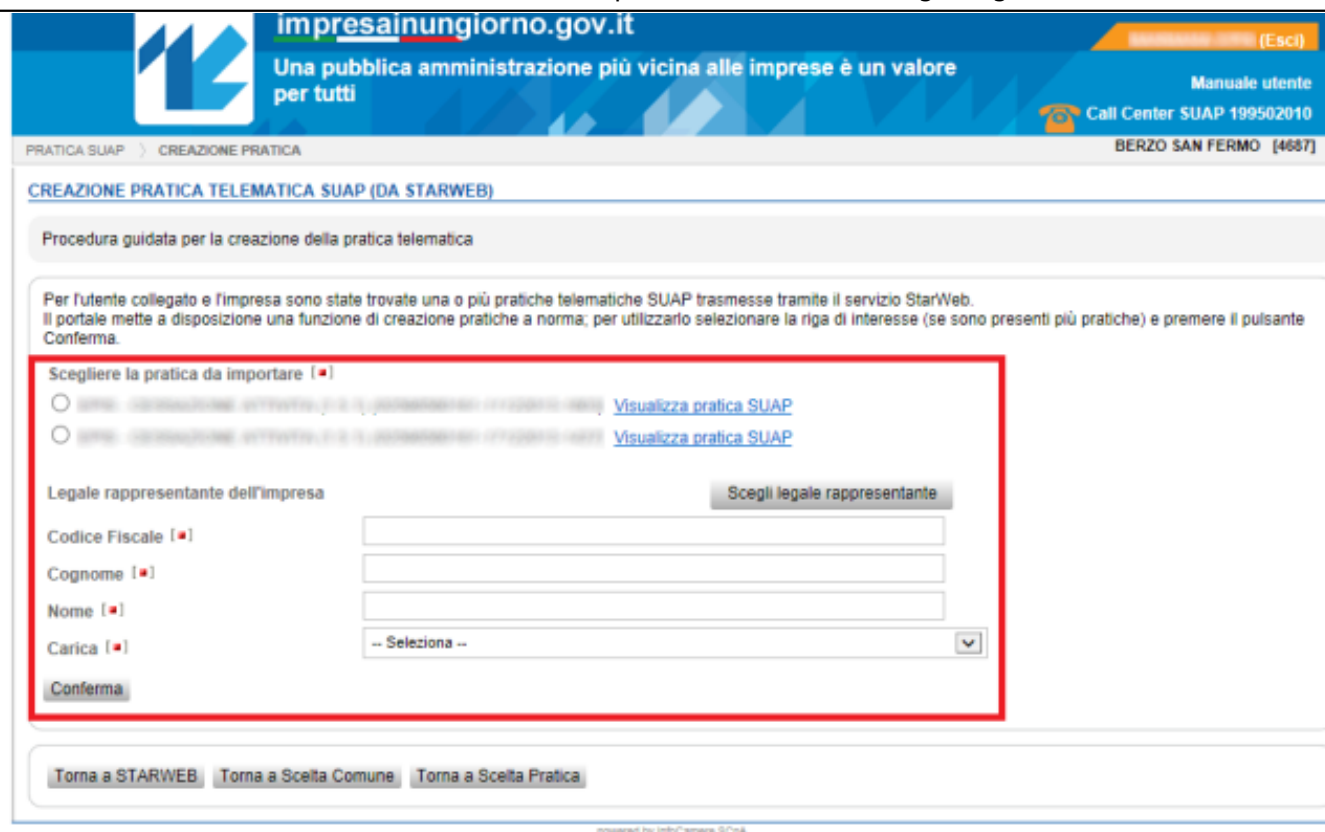
BERGAMO

Conferma

Torna a STARWEB

- ora premi il pulsante *Importa*. Se il pulsante *Importa* non fosse presente, molto probabilmente hai [inserito qualche informazione errata quando hai compilato la pratica sul portale](#) [7].

- seleziona l'istanza che avevi compilato sul portale, inserisci i dati relativi al legale rappresentante della società e premi il pulsante *Conferma*.



impresainungiorno.gov.it
Una pubblica amministrazione più vicina alle imprese è un valore per tutti

Manuale utente
Call Center SUAP 199502010
BERZO SAN FERMO [4687]

PRATICA SUAP > CREAZIONE PRATICA

CREAZIONE PRATICA TELEMATICA SUAP (DA STARWEB)

Procedura guidata per la creazione della pratica telematica

Per l'utente collegato e l'impresa sono state trovate una o più pratiche telematiche SUAP trasmesse tramite il servizio StarWeb. Il portale mette a disposizione una funzione di creazione pratiche a norma; per utilizzarlo selezionare la riga di interesse (se sono presenti più pratiche) e premere il pulsante Conferma.

Scegliere la pratica da importare [•]

☐ [Visualizza pratica SUAP](#)

☐ [Visualizza pratica SUAP](#)

Legale rappresentante dell'impresa Scegli legale rappresentante

Codice Fiscale [•]

Cognome [•]

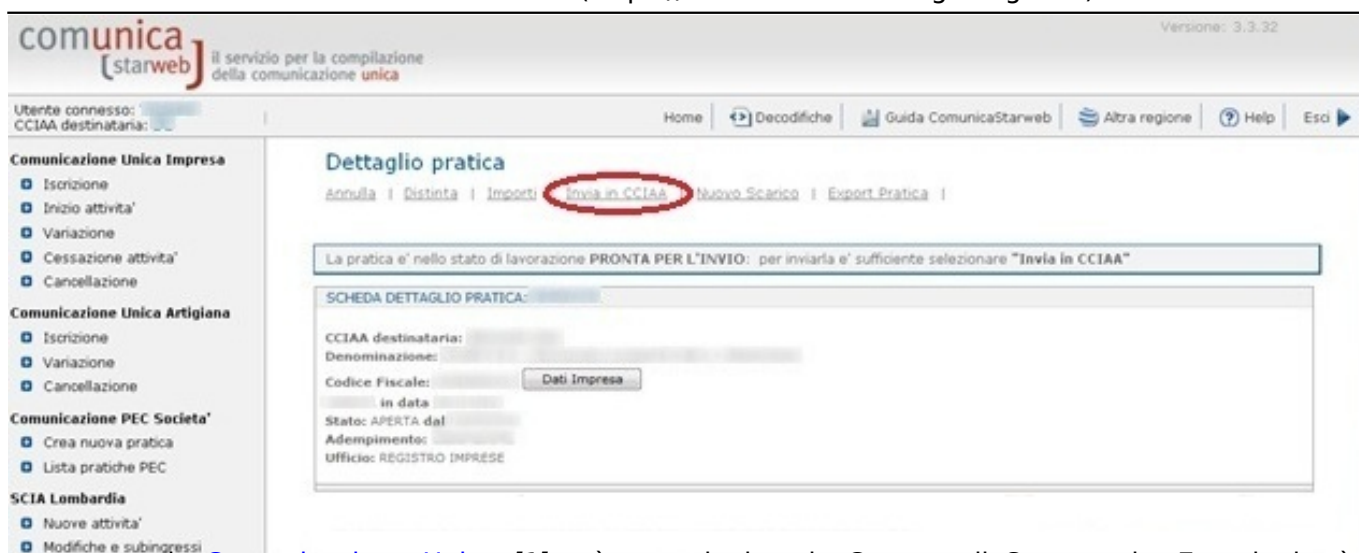
Nome [•]

Carica [•]

powered by InfoCamera SCpA

- il portale ti dirà che *"La pratica SUAP è stata creata con successo ed è pronta per l'invio"*. Premi il pulsante *Conferma*.

-
-
- una volta terminato la procedura sul portale www.impresainungiorno.gov.it [5] sarai reindirizzato nuovamente alla pagina di *Dettaglio pratica*, dove potrai verificare la corretta importazione dell'istanza.
- il passaggio successivo prevede la firma della distinta per la comunicazione unica per la nascita d'impresa (o, come più comunemente chiamato, *"CUI"*). Per procedere devi premere sul pulsante *Firma* in alto alla pagina e seguire gli stessi passaggi definiti per la firma della pratica telematica.
- infine occorre indicare gli importi di bollo e dei diritti di segreteria previsti per la presentazione della [Comunicazione Unica](#) [1] utilizzando la voce *Importi* in alto alla pagina. A questo punto premi sul link *Invia in CCIAA* che nel frattempo sarà comparso.



- ora la [Comunicazione Unica](#) [1] a è stata inviata in Camera di Commercio. Essa inolterà immediatamente al SUAP la pratica caricata sul portale www.impresainungiorno.gov.it [5] per l'istruttoria di competenza.

Source URL: <https://lombardia.master.globogis.eu/faq/come-faccio-completare-la-presentazione-di-unistanza-tramite-comunica-starweb>

Links:

- [1] <https://lombardia.master.globogis.eu/faq/cos%E2%80%99e-la-comunicazione-unica>
- [2] <http://starweb.infocamere.it/starweb/index.jsp>
- [3] <https://lombardia.master.globogis.eu/faq/quando-la-segnalazione-certificata-di-inizio-attivita-scia-assume-validita-giuridica>
- [4] <https://lombardia.master.globogis.eu/faq/come-fare-per-ottenere-le-credenziali-telemaco-per-laccesso-a-comunica-starweb>
- [5] <https://lombardia.master.globogis.eu/faq/come-faccio-a-registrarmi-su-wwwimpresainungiornogovit>
- [6] <https://lombardia.master.globogis.eu/faq/come-faccio-ad-associare-le-mie-credenziali-telemaco-al-mio-account-su-wwwimpresainungiornogovit>
- [7] <https://lombardia.master.globogis.eu/faq/perche-non-compare-il-pulsante-importa-quando-invio-la-pratica-a-comunica-starweb>